

Инструкция по регистрации в Личном кабинете и подключению лицевых счетов

1) при первичной регистрации в Личном кабинете клиента Вам необходимо указать адрес электронной почты. Он будет использован в Личном кабинете в качестве Вашего имени пользователя (логина) для доступа к услугам Личного кабинета. Паролем может использоваться любая комбинация букв и цифр на английском языке, количество символов не менее 5, не более 10. При регистрации вы должны ввести выбранную комбинацию. Дополнительные данные Вы сможете заполнить в своем Личном кабинете после прохождения регистрации.

Регистрация

Адрес электронной почты в Личном кабинете будет использоваться в качестве Вашего имени пользователя (логина) для доступа к услугам Личного кабинета. Если Вы уже зарегистрированы, то для входа в систему просто пройдите авторизацию [здесь](#)

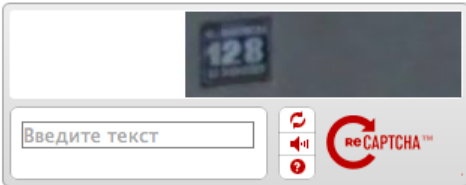
Дополнительные данные Вы сможете заполнить в своем Личном кабинете после регистрации.

E-mail (логин): (?)

Укажите пароль: (?)

Повторите пароль: (?)

Показать пароль

Защита от роботов: 

Нажимая кнопку 'Зарегистрироваться', Вы принимаете условия [Пользовательского соглашения](#)

[← вход в Личный кабинет](#)

2) После регистрации к Вам на почту указанную при регистрации будет отправлено письмо с подтверждением регистрации. Вам необходимо подтвердить регистрацию, перейдя по ссылке, указанной в письме.

Вы успешно зарегистрированы в Системе. Для Вас создан Личный кабинет! Для подтверждения регистрации перейдите по ссылке, отправленной на Ваш электронный адрес [REDACTED]

Если письмо не будет доставлено в течение нескольких минут, повторите отправку ссылки. Для этого войдите в Личный кабинет под Вашими логином и паролем и нажмите на кнопку «Выслать ссылку».

Внимание! Ссылка действительна до 02.07.2015. После истечения указанной даты Ваш Личный кабинет будет удален.

[Возврат к странице Авторизации](#)

3) Вы успешно зарегистрированы в Системе. Для Вас создан Личный кабинет! Для начала работы с Личным кабинетом Вам необходимо подключить к нему Ваши лицевые счета.

Для начала работы выберите раздел на панели навигации, расположенной сверху

Уважаемый абонент! Добро пожаловать в Личный кабинет поставщика услуг.

Данный сервис предоставляет возможность работы с Вашими лицевыми счетами: просмотр информации по счетам и тарифам, передачу показаний оборудования, оплату лицевого счета, и прочие услуги.

Для начала работы с Личным кабинетом Вам необходимо подключить к нему Ваши лицевые счета. Для получения инструкции по подключению лицевых счетов перейдите в раздел [Подключить ЛС](#)

Для подключения лицевого счета к Вашему Личному кабинету необходимо выбрать поставщика услуг

Уважаемый абонент! В данном разделе Вы можете подключить Ваши Лицевые счета, зарегистрированные у поставщика услуг к своему Личному кабинету

Подключение лицевых счетов

Уважаемый абонент! Для подключения лицевого счета укажите его номер указанный на квитанции.

Поставщик:

<не выбрана>

- Межрегионгаз Воронеж
- Межрегионгаз Жигулевск
- Межрегионгаз Иваново
- Межрегионгаз Ижевск
- Межрегионгаз Йошкар-Ола
- Межрегионгаз Калуга**
- Межрегионгаз Краснодар
- Межрегионгаз Кемерово
- Межрегионгаз Киров

Лицевой счет:

Отмена

и ввести номер Вашего Лицевого счета, указанный в квитанции

43 20 ИЗВЕЩЕНИЕ

обязательно 9 чисел

ЛИЦЕВОЙ СЧЕТ 7 0 2 0 6 2 0 1 2

СЧЕТ-ИЗВЕЩЕНИЕ

ОПЛАЧЕНО ПО

месяц

год

Показание счетчика		Расход, м3	Цена, руб/м3	Начислено, руб.	Льгота, руб.
Оплачиваемое	Предыдущее		4,37507		

Итого к оплате руб. коп. Подпись плательщика

Кассир

4) Поздравляем! Все шаги пройдены, Вы можете пользоваться Личным кабинетом клиента. В случае наличия нескольких лицевых счетов Вы можете провести их привязку в личном кабинете (пункт 6 настоящей инструкции).

5) после того как все пункты были пройдены, Вы можете совершить оплату онлайн. Для это Вам необходимо нажать «оплатить онлайн»

←Май 2015 Июль 2015→

Лицевой счет
История изменений по услугам

В данном разделе Вы можете просмотреть общую информацию по лицевому счету

Общие сведения

Дата периода счета: Июнь 2015
Сумма долга за период: -1 956.85 руб.
Количество счетчиков: 1

Приборы учета

Наименование	Последние показания
Счетчик 1	27927

Оплата онлайн

далее дается возможность выбора:

- 1) оплаты по текущему долгу
- 2) по самостоятельно внесенной сумме
- 3) так же вы передать показания при оплате

←Май 2015 Июль 2015→

Лицевой счет
История изменений по услугам

В данном разделе Вы можете просмотреть общую информацию по лицевому счету

Общие сведения

Дата периода счета: Июнь 2015
Долг(+)/переплата(-) за период: -1 956.85 руб.
Количество счетчиков: 1

Приборы учета

Наименование	Последние показания
Счетчик 1	27927

Оплата онлайн

- Оплата по долгу
- Ввод суммы
- Ввод показаний

0,00

0,00

Оплата

б) Для добавления дополнительных лицевых счетов, Вам необходимо зайти в раздел «настройки».

ГАЗПРОМ
МЕЖРЕГИОНАЛ
МОСКВА

Лицевой счет Платежи

Настройки Выход
test@yandex.ru
Лицевой счет:

←Май 2015 Июль 2015→

Лицевой счет
История изменений по услугам

В данном разделе Вы можете просмотреть общую информацию по лицевому счету

Общие сведения

Дата периода счета: Июнь 2015
Сумма долга за период: -1 956.85 руб.
Количество счетчиков: 1

Приборы учета

Наименование	Последние показания
Счетчик 1	27927

Оплата онлайн

далее нажать на кнопку «Подключение ЛС»

Настройки абонента

Логин: ██████████

Смена пароля

Введите новый пароль для ██████████. Желательно, чтобы он отличался от ваших паролей для других веб-сайтов.

Текущий пароль:

Новый пароль:

Повторите пароль:




Забыли пароль? Показать пароль

Подключение ЛС

Текущие Лицевые счета

Нет подключенных ЛС

выбрать поставщика услуг и вести номер лицевого счета. Если вы не уверены в правильности ввода «ЛС» то воспользуйтесь подсказкой «знак вопроса» возле поля ввода.


  

Уважаемый абонент! В данном разделе Вы можете подключить Ваши Лицевые счета, зарегистрированные у поставщика услуг к своему Личному кабинету

Подключение лицевых счетов

Уважаемый абонент! Для подключения лицевого счета укажите его номер указанный на квитанции.

Поставщик:

Лицевой счет: 

Лицевой счет должен содержать не более 10 цифр.

7) При возникновении дополнительных вопросов, пользуйтесь подсказками внутри личного кабинета. Подсказки доступны по наведению мышки на интересующий Вас раздел. Подсказка появляются во всплывающем окне. Вы также можете задать интересующий Вас вопрос на службу технической поддержки личного кабинета электронным письмом по адресу support@смородина.онлайн